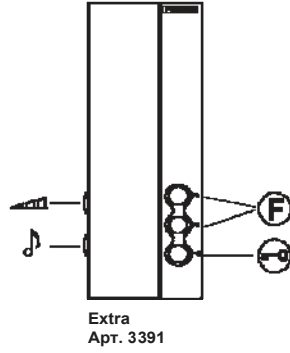
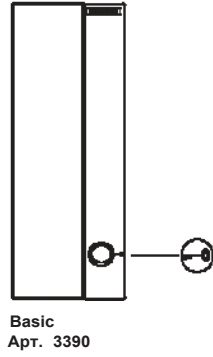


LOFT ADS



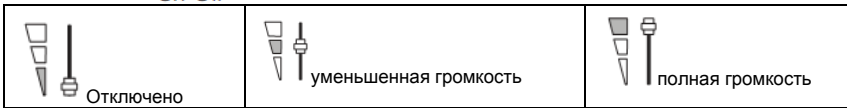
● КНОПКИ
- Basic-Extra

- Кнопка открывания замка/ вызова консьержа
 - Нажатие этой кнопки при разговоре с посетителем у наружной панели открывает электрический замок.
 - При повешенной трубке нажатие этой кнопки отправляет вызов на пульт консьержа (если имеется).

- Дополнительные

- ⓕ F1, F2: Дополнительные функции (назначаются при установке).

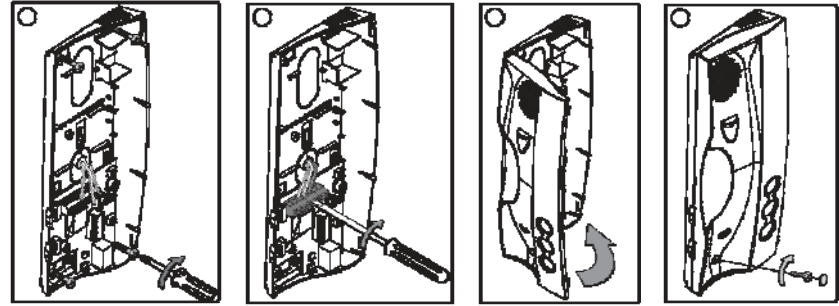
On-Off



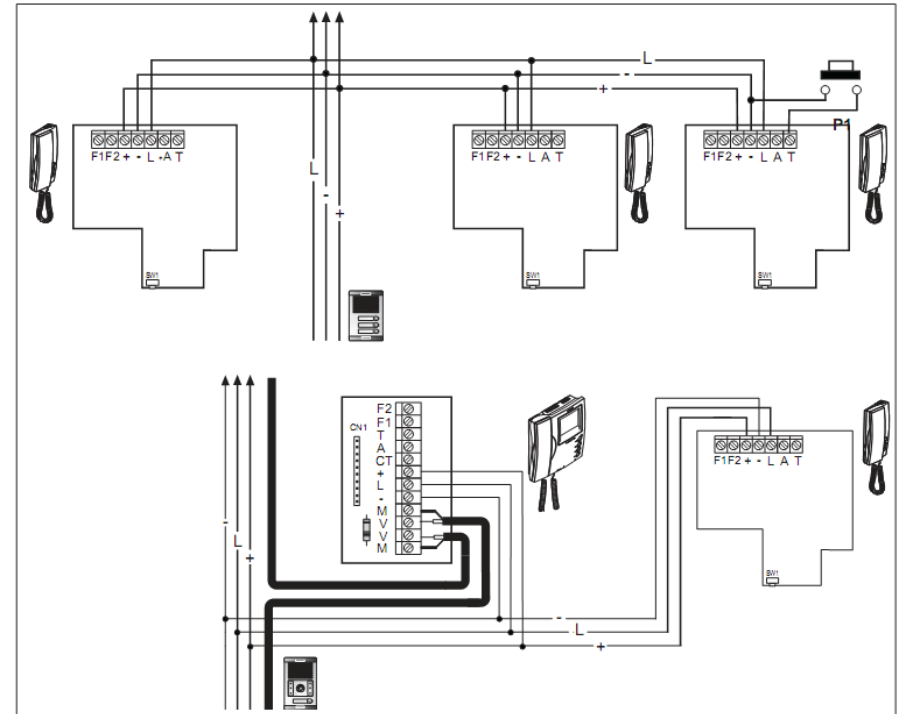
Выбор тона звонка



● МОНТАЖ

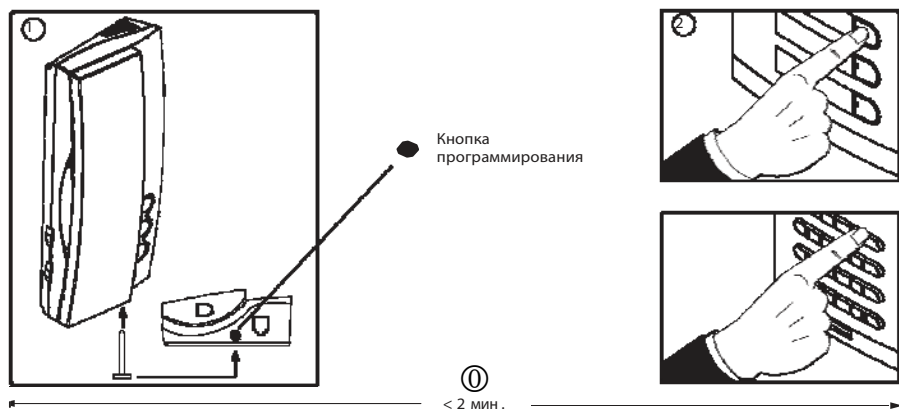


● СХЕМА ПОДКЛЮЧЕНИЯ



- «+», «-» Питание (18 В пост. тока)
- «А», «+» Подключение расширителя вызова
- “L” Данные и аудио
- (P1) "Т", "-" подключение кнопки дверного звонка.

● ПРОГРАММИРОВАНИЕ




- 1. При подключенном трубке нажмите кнопку программирования. Раздастся подтверждающий сигнал.
 - 2. Нажмите кнопку звонка в квартиру. Подтверждающий сигнал раздастся снова.
- * Если трубку не запрограммировать, он не будет работать.

● ТЕХНИЧЕСКИЕ ХАРАКТЕРИСТИКИ

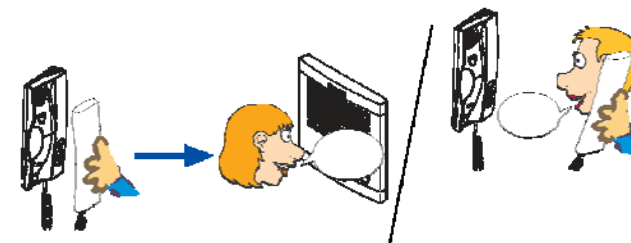
Питание	16-20Vdc
Потребление	
В ждущем режиме	6 мА
При вызове	215 мА
При активном аудио	11 мА
Рабочая температура	-10, +60°C
Электронный звонок	8, 12 Vpp
Динамик	1.75" 16 Вт
Микрофон:	электретный
Сопротивление динамика 50	

ЭКСПЛУАТАЦИЯ

● Вызов



● Ответ на звонок



Открытие двери посетителю

